

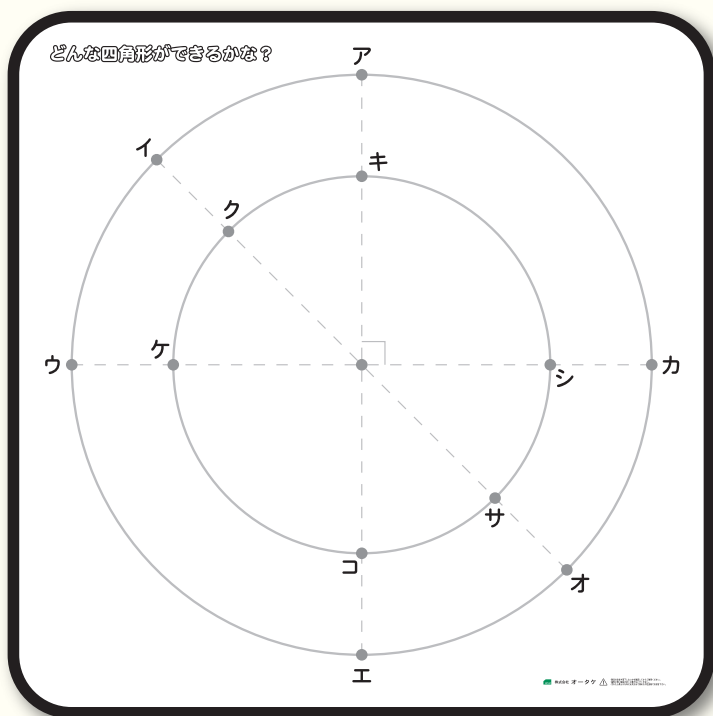
# どんな四角形ができるかな？



ア～シの点を線で結びどんな四角形ができるか学習します。  
 ア～シの点を指定し線を書きどんな四角形ができるのか考えます。  
 実際に線を書き確認します。裏面磁石付きなのでスチール黒板に貼り付けてご使用下さい。  
 表面がホワイトボードフィルム貼りなので、マーカーで書き消しできます。  
 アルミ製なので、軽く持ち運びに便利です。(アルミ製のためボードに磁石はつきません。)

対象教科 算 数

対象学年 4年生



3324 どんな四角形ができるかな？

寸法：縦 600× 横 600× 厚さ最大 8mm

重量：1kg

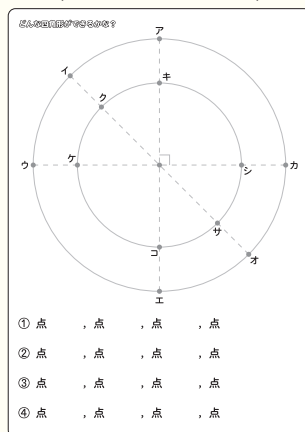
材質：アルミ複合板、ゴム、磁石

付属品：生徒配布用パウチ (A4) 1枚、

イレーザー付き黒ペン1個

**定価：¥11,500 (税抜)**

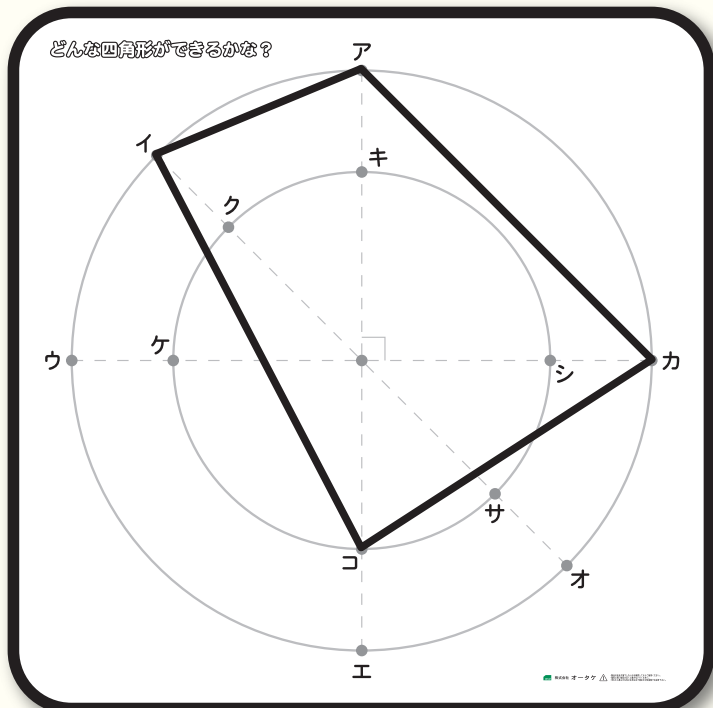
A4 サイズパウチ  
(生徒コピー用)



裏面磁石付き



使用例 点ア、点イ、点カ、点コの場合 (台形)



販売店

製造元：株式会社 オータケ  
 URL <http://kabuohtake.juno.bindsite.jp>