

立方体の切断面説明器



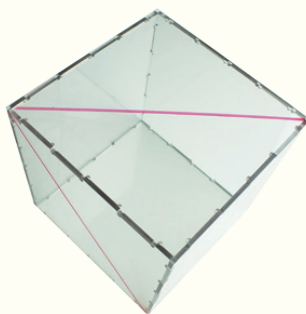
対象教科 数学

対象学年 中学1年生


定価：¥27,000 (税抜)

立方体にマーカーで線を書き、切断面の形を表示できます。透明な正方形を六面溝にはめ込み組み立てます。これにより立方体が、正方形の六面で構成されていることが理解できます。例えば、立方体の3辺又は3箇所の頂点で線を結び、その断面を想像します。次に、付属の断面図カードを立方体の中に入れ、ペンで書いた図形と合えば正解です。また、同じように4から6辺で四角形から六角形の断面図を表示できます。
1セット3個組


マーカーで線を書く




切断面カードを入れて確認




六角形




切断面カード3セット



六面体3セット



六面体組み立て例



3334 立方体の切断面説明器

寸法：縦150×横150×高さ150mm

重量：1個 0.485kg

材質：アクリル、PP

断面図形カード：三角形3種、正方形、長方形、
台形、ひし形、五角形、六角形、
各3セット

イレーザー付き赤ペン：3個

販売店

製造元：株式会社 オータケ
URL <http://kabuohtake.juno.bindsite.jp>