

三平方の定理カラーボード

取扱説明書

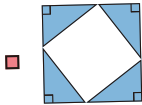
ご使用前に…

- 製品の安全を確認してから、ご使用ください。
- ご使用前に、必ずこの説明書をお読みのうえ、正しくお使いください。
- この説明書は、大切に保管して、必要に応じてお読みください。

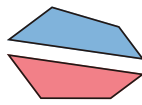
中に入っているもの

- 三平方の定理カラーボード 1枚 図形カード 15枚 (ケース入り)

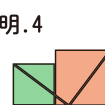
証明.1
証明.2



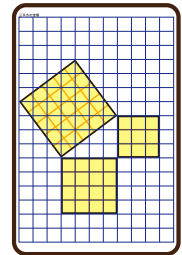
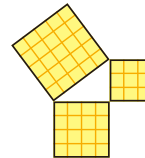
証明.3



証明.4



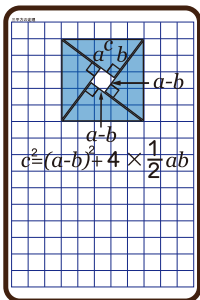
ピタゴラスの定理



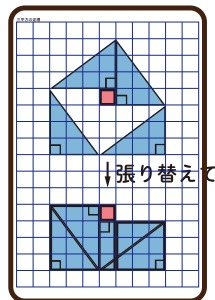
使い方

- 三平方の定理のいろいろな証明のしかたを指導します。
- ボードはホワイトボードマーカーで書き消しできます。(青色4cm方眼入り)
- 図形カードは、裏面(一部両面)磁石付きで、ボードに貼付けて使用します。
- ボードの裏面磁石付きなので、教室の黒板に貼付けて使用できます。

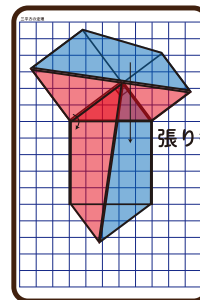
証明.1



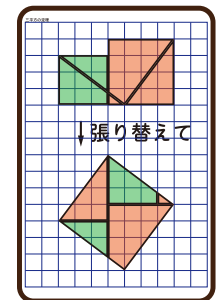
証明.2



証明.3



証明.4



お手入れ方法

- 汚れたときは、水や液体洗剤を含ませたやわらかい布で拭いてください。
シンナーやその他有機溶剤は使用しないでください。



注意

<安全上の注意>

- 本来の目的以外の使用はしないでください。
- 三平方の定理カラーボードをスチール黒板に貼って使用する場合落下しないかご注意ください。

<保管する時の注意>

- カラーボードの裏面一部や図形カードの一部が樹脂磁石になっていますので、フロッピーディスク、その他磁気に弱い製品の近くには置かないでください。
- 温度の高い所や直射日光の当たる場所に置かないでください。



株式会社 オータケ

〒343-0844 埼玉県越谷市大間野町5-265-1
TEL:048-989-8591 FAX:048-989-8592
<http://kabuhtake.juno.bindsite.jp/>



破損して
いた
場合は
こちら