

三角形・ひし形・平行四辺形の面積

取扱説明書

ご使用前に…

- 製品の安全を確認してから、ご使用ください。
- ご使用前に、必ずこの説明書をお読みのうえ、正しくお使いください。
- この説明書は、大切に保管して、必要に応じてお読みください。

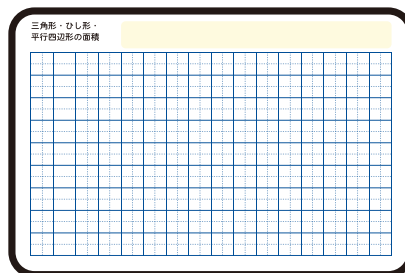
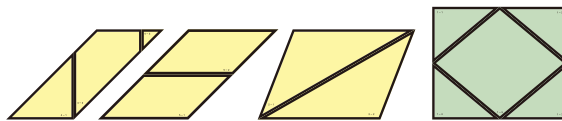
中に入っているもの

- ◎ カラーボード 600×900×8mm (5cm方眼2.5cm点線入り) 1枚
- ◎ 付属品：5種類平行四辺形カード (三角形は兼用)
ひし形1種類 (250×300×1mmを5分割)
平行四辺形、ひし形、三角形の面積の公式
マグネットシート各1枚 計3枚

平行四辺形の面積=底辺×高さ

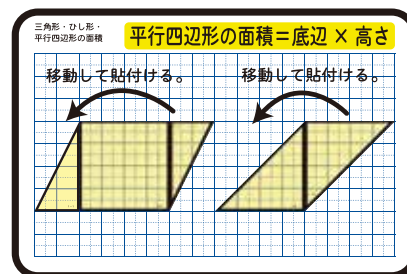
三角形の面積=底辺×高さ÷2

ひし形の面積=対角線×対角線÷2



使い方

- 三角形、ひし形、平行四辺形の面積の求め方をカラー透明板を使用して説明します。(カラー透明板の黒枠部分に磁石付き。)
- 三角形やひし形の面積をカラー透明板を使用して説明します。
- カラー透明板の黒枠部分に磁石が付いています。
- ボードに平行四辺形を貼付け、長方形になるようカードを貼り付け変え面積を求めます。また、それぞれの面積を求め、加える方法、などいろいろな方法で面積を求めます。
- 裏面磁石付きです。スチール黒板に貼付けてご使用できます。
- ボードはマーカーで書き消しができます。



お手入れ方法

- 汚れたときは、水や液体洗剤を含ませたやわらかい布で拭いてください。
シンナーやその他有機溶剤は使用しないでください。

注意

<安全上の注意>

- 本来の目的以外の使用はしないでください。
- カラーボードをスチール黒板に貼って使用する場合落下しないかご確認ください。

<使用上の注意>

- ネオジム磁石などの磁力の強い磁石を製品に近づけないで下さい。(磁界が破壊されてしまいます)

<保管する時の注意>

- カラーボードの一部が樹脂磁石になっていますので
フロッピーディスク、その他磁気に弱い製品の近くには置かないでください。
- 温度の高い所や直射日光の当たる場所に置かないでください。



株式会社 オータケ

〒343-0844 埼玉県越谷市大間野町5-265-1
TEL: 048-989-8591 FAX: 048-989-8592
<http://kabuohtake.juno.bindsite.jp/>



破損して
いた
場合
は
こ
ち
ら