

発表ボードドット白板3045・4560（アルミ製）

共通取扱説明書

ご使用の前に…


- 製品の安全を確認してから、ご使用ください。
- ご使用の前に、必ずこの説明書をお読みのうえ、正しくお使いください。
- この説明書は、大切に保管して、必要に応じてお読みください。
- ホワイトボード専用ペンでお書きください。

中に入っているもの・使い方


別々の商品です。

- 発表ボードドット白板 3045
5枚組（アルミ製）
付属品：ラール付き黒マーカー 5個

表：3cm 間隔ドット



裏：5cm 間隔ドット




- 発表ボードドット白板4560
5枚組（アルミ製）
付属品：ラール付き黒マーカー5個

表：3cm 間隔ドット



裏：5cm 間隔ドット



- 表：3cm 間隔ドット裏：5cm 間隔ドットの発表ボードです。
- ホワイトボード仕様なので、書き消しできます。アルミ製なので軽く使いやすい。
両面、上下に磁石が付いているのでスチール黒板に貼付けて使用できます。

お手入れ方法

- 汚れたときは、水や液体洗剤を含ませたやわらかい布で拭いてください。
シンナーやその他有機溶剤は使用しないでください。

⚠ 注意

<安全上の注意>

- 本来の目的以外の使用はしないでください。
- ボードは両面磁石付きなので、教室のスチール黒板に貼付けて使用できます。
落下しないか、確認してご使用ください。

<使用上の注意>

- ネオジム磁石などの磁力の強い磁石を製品に近づけないで下さい。（磁界が破壊されてしまいます）

<保管する時の注意>

- 温度の高い所や直射日光の当たる場所に置かないでください。



株式会社 オータケ

〒343-0844 埼玉県越谷市大間野町5-265-1
TEL:048-989-8591 FAX:048-989-8592
<http://kabuhtake.juno.bindsite.jp/>



弊社
HP



破損
手順
QR

破損している
場合はこちら