

英語ふきだしマグネット黒板




取扱説明書

ご使用前に…

- 製品の安全を確認してから、ご使用ください。
- ご使用前に、必ずこの説明書をお読みのうえ、正しくお使いください。
- この説明書は、大切に保管して、必要に応じてお読みください。

中に入っているもの

- ふきだし 160×900mm 2枚 160×600mm 2枚
160×300mm 2枚 260×450mm 2枚
- イラスト 150×200mm 各1枚計6枚
- 透明タブ 8個



150×200mm 各1枚計6枚

使い方

- 6人の登場人物になったつもりで、コミュニケーション活動を行います。
- ふきだしに暗線が印刷されていますので、まっすぐきれいに書くことができます。
- 裏面は、全面マグネットなのでスチール黒板に貼付けて使用します。
- 黒板に書く時は、やわらかいチョーク（石膏カルシウム製）をご使用ください。
かたいチョーク（炭酸カルシウム製）は消えにくく、傷になる場合があります。

お手入れ方法

- 汚れたときは、水や液体洗剤を含ませたやわらかい布で拭いてください。
シンナーやその他有機溶剤は使用しないでください。

⚠ 注意

<安全上の注意>

- 本来の目的以外の使用はしないでください。

<使用上の注意>

- ネオジム磁石などの磁力の強い磁石を製品に近づけないで下さい。（磁界が破壊されてしまいます）

<保管する時の注意>

- 英語ふきだしマグネット黒板は、裏面の全面が樹脂磁石になっていますので、フロッピーディスク、その他磁気に弱い製品の近くには置かないでください。
- 英語ふきだしマグネット黒板は、磁石面を内側にして、折らずに巻いて収納してください。
- 温度の高い所や直射日光の当たる場所に置かないでください。



株式会社 オータケ

〒343-0844 埼玉県越谷市大間野町5-265-1
TEL:048-989-8591 FAX:048-989-8592
<http://kabuhtake.juno.bindsite.jp/>



破損していた場合はこちら